

INSTRUKCJA

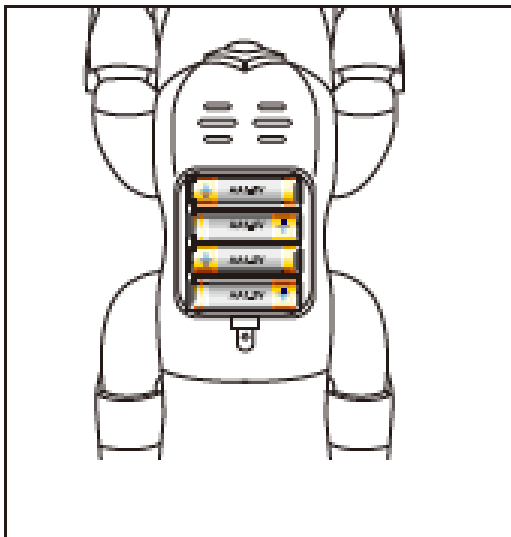
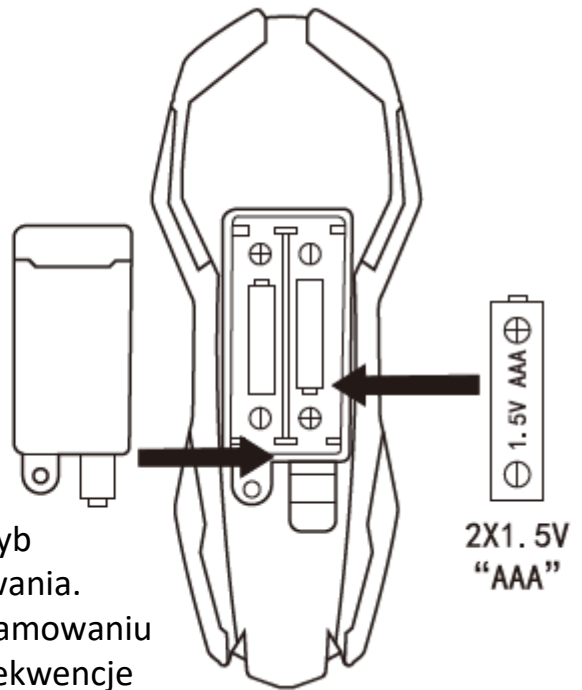
PIES AKROBATA 30012

Aby wyjść z trybu sterowania głosowego, naciśnij przycisk Zatrzymania.

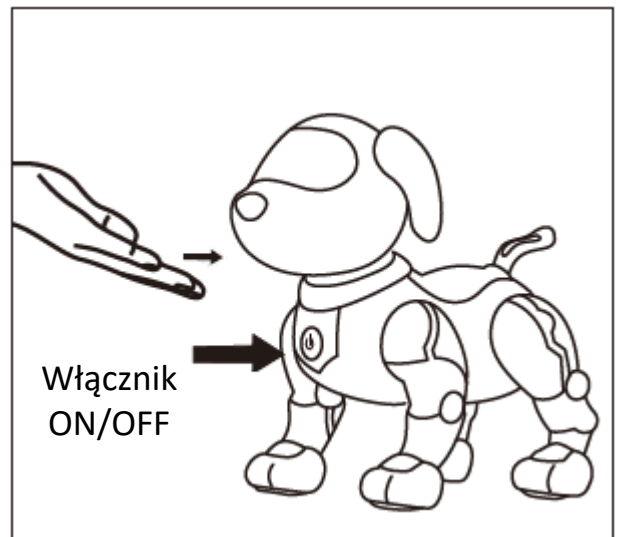


Pokaż wszystkie funkcje

Wejź w tryb programowania.
Po zaprogramowaniu funkcji w sekwencji możesz wykonać serię akcji i dźwięk w sekwencji.






















4 X „1,5V” AA



Jeżeli piesek przestaje działać prawidłowo, ustaw go w pozycji „ pionowej”

OPIS FUNKCJI

	ISTNIEJE SIEDEM INSTRUKCJI GŁOSOWYCH: STÓJ, GŁOWA, LEŻ, POMPKI, PROŚ, ZAŚPIEWAJ, SIAD		MUZYKA
	POKAŻ WSZYSTKIE FUNKCJE		MUZYKA
	DO PRZODU		MUZYKA
	STOP		SIAD
	STÓJ		PROŚ
	GŁOŚNIEJ		DOTYK
	CISZEJ		LEŻ
	GŁOWA		WARCZ
	POMPKI		SIAD / WSTAŃ
			PROGRAMOWANIE

PO 80 SEKUNDACH BEZ DZIAŁANIA PIES PRZEJDZIE
W TRYB UŚPIENIA