
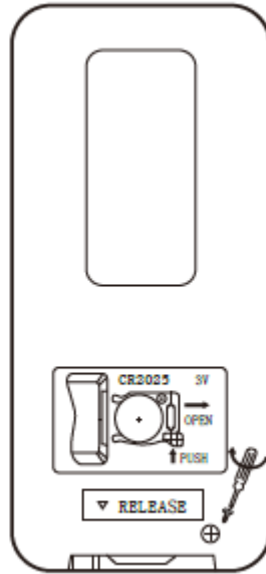


INSTRUKCJA

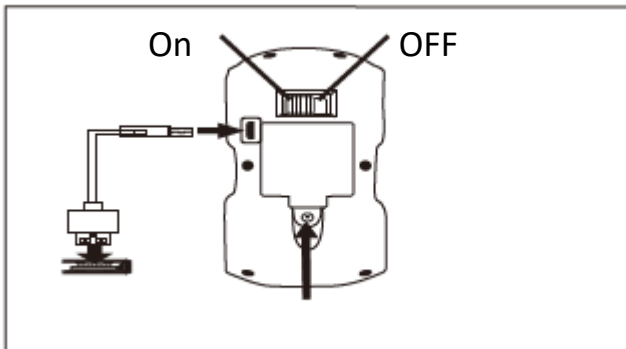
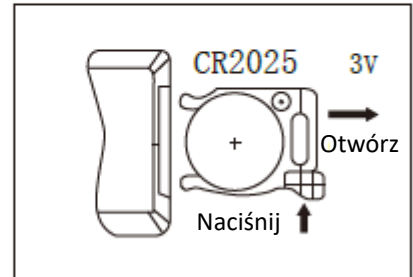
PIES AKROBATA JUNIOR 30010




PRZÓD KONTROLERA



TYŁ KONTROLERA



Pokrywa baterii nie jest zdejmowalna



Jeżeli piesek przestaje działać prawidłowo,
ustaw go w pozycji „ pionowej”

OPIS FUNKCJI



STEROWANIE GŁOSEM



MUZYKA



DO PRZODU



MUZYKA



POKAŻ WSZYSTKIE FUNKCJE



MUZYKA



GŁOŚNIEJ



PROGRAMOWANIE



STOP



PROŚ



CISZEJ



ŚPIJ



GŁOWA



WARCZ



STÓJ



SIAD



POMPKI



LEŻ



GŁOS ROBOTA

PO 90 SEKUNDACH BEZ DZIAŁANIA PIES PRZEJDZIE
W TRYB UŚPIENIA