

INSTRUKCJA

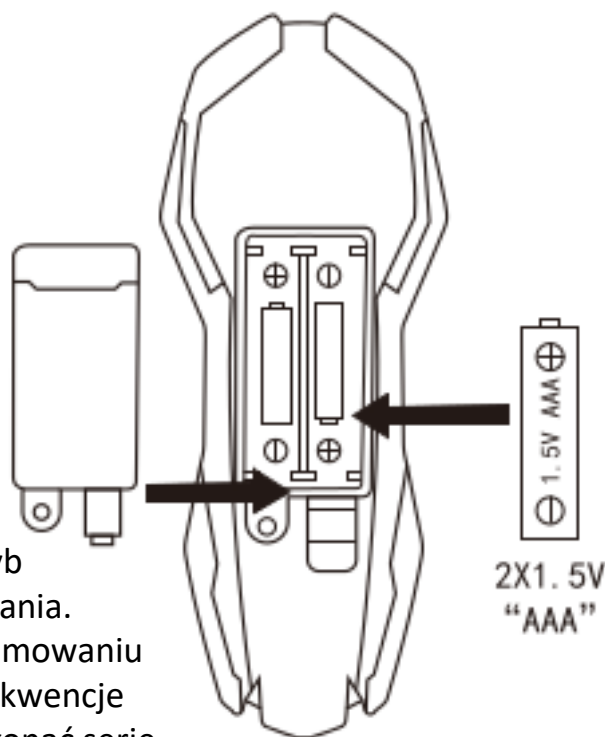
SMART ANIML ROBOELEPHANT ROBOSŁOŃ

FUNKCJA PILOTA ZDALNEGO STEROWANIA,
INSTALACJA BATERII

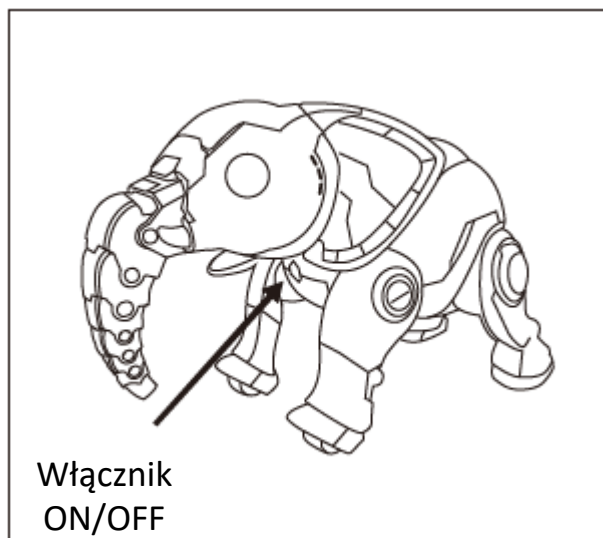
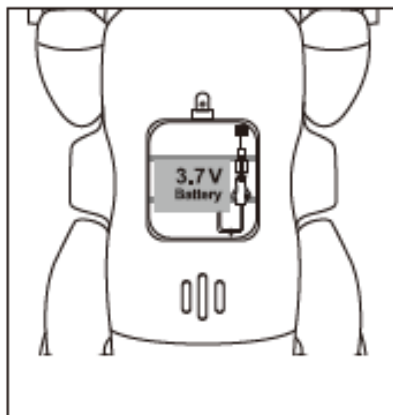
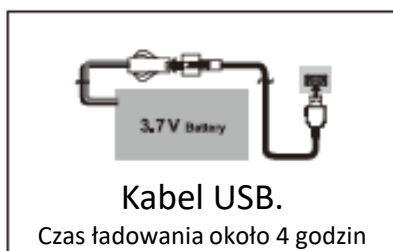
Aby wyjść z trybu sterowania głosowego, naciśnij przycisk Zatrzymania.



Pokaż wszystkie funkcje



Wejdź w tryb programowania. Po zaprogramowaniu funkcji w sekwencji możesz wykonać serię akcji i dźwięk w sekwencji.



Jeżeli słoń przestaje działać prawidłowo, ustaw go w pozycji „ pionowej”

OPIS FUNKCJI



ISTNIEJE SIEDEM INSTRUKCJI
GŁOSOWYCH: STÓJ, GŁOWA,
LEŻ, POMPKI, PROŚ, TAŃCZ, SIAD



POKAŻ WSZYSTKIE FUNKCJE



NOS DO GÓRY



STOP



NOS DO DOŁU



GŁOŚNIEJ



CISZEJ



GŁOWA



POMPKI



ZAAWANSOWANY



STÓJ



MUZYKA



SIAD



PROŚ



MUZYKA



LEŻ



ZABAWA - KRĄŻKI



MUZYKA



PROGRAMOWANIE

PO 60 SEKUNDACH BEZ DZIAŁANIA SŁOŃ PRZEJDZIE
W TRYB UŚPIENIA